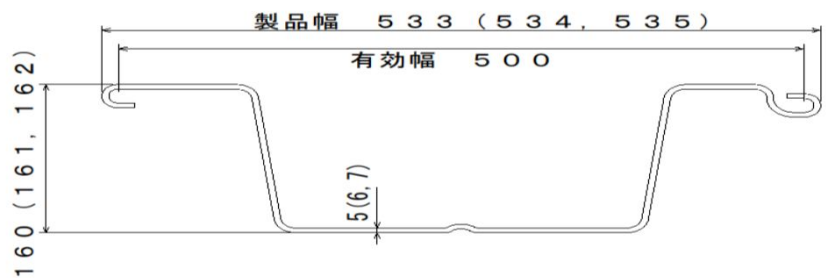
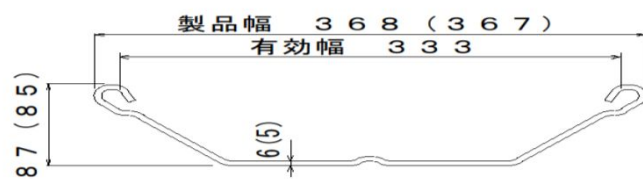
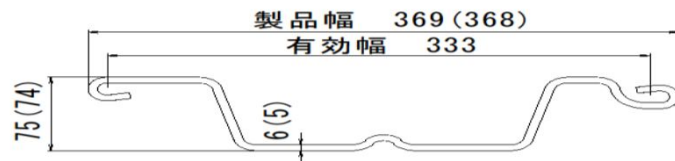
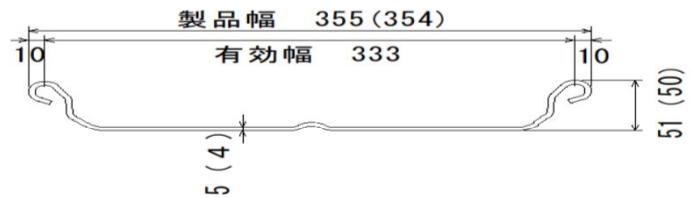
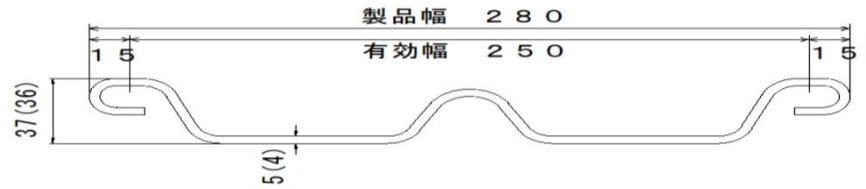


【ご注意】 本表を使用することで生じたいかなる損害に対して、弊社は一切の責任を負わないことを予めご了承下さい。

軽量鋼矢板	
幅×高さ×厚さ(mm)	kg/m
250×36×4	11.8
250×37×5	14.8
333×50×4	14.2
333×51×5	17.9
333×74×5	21.6
333×75×6	25.9
333×85×5	19.3
333×87×6	23.3
500×160×5	33.6
500×161×6	40.4
500×162×7	47.1



( ) 内は、板厚 6 mm, 7 mm の場合